



当院回復期リハビリテーション病棟の実績(2022年度)

～全国平均との比較～

※全国平均は2022年度実績

Team Shida

平均在院日数

65.5日

全国平均 66.2日

在院日数は全国平均よりも短く、なるべく早く自宅へ帰れるよう支援しています。

在宅復帰率

77.7%

全国平均 77.9%

自宅（居住系施設を含む）への退院は、全国平均とほぼ同じ値で、可能な限り自宅へ帰れるよう支援しています。

1日の個別リハビリ提供時間(単位)

2時間48分 (8.4単位)

全国平均 2時間6分(6.29単位)
全国平均を上回る個別リハビリ単位を提供しています。

FIM実績指数

51.4

全国中央値 45.3

リハビリの効果を示す数値は、全国平均を大きく上回っています。

重症者受け入れ率

43.0%

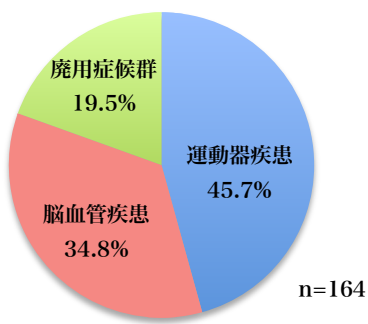
重症の方も多く受け入れています。

重症者改善率

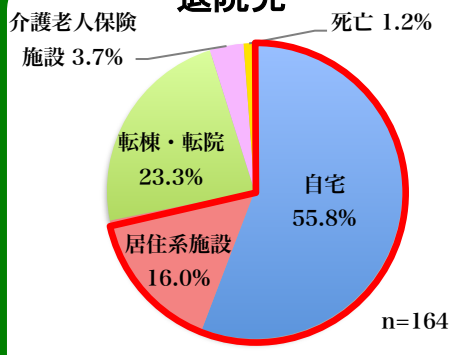
46.7%

重症の方の改善率も高くなっています。

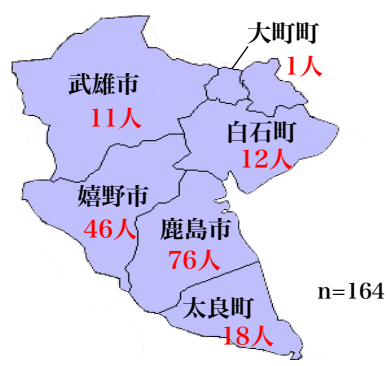
疾患内訳



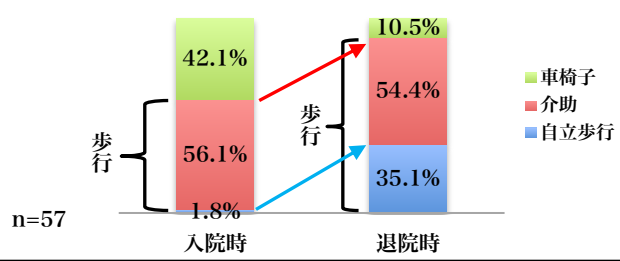
退院先



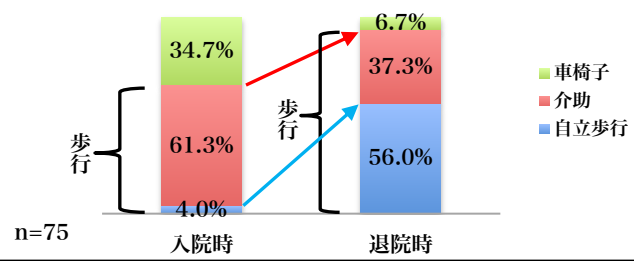
患者住所



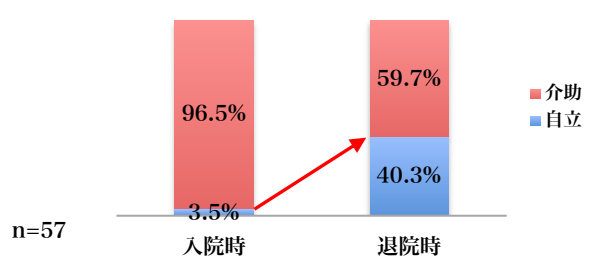
脳血管疾患 歩行の改善



運動器疾患 歩行の改善



脳血管疾患 トイレ動作の改善



経管栄養の改善

