



当院回復期リハビリテーション病棟の実績(2020年度)

～当院前年度(2019年度)実績との比較～

Team Shida

平均在院日数

62.2日

2019年度平均 61.1日

在院日数は全国平均よりも短く、なるべく早く自宅へ帰れるよう支援しています。

在宅復帰率

89.5%

2019年度平均 89.2%

自宅(在宅系施設を含む)への退院は、全国平均よりも多くなっています。

1日の個別リハビリ提供時間(単位)

2時間56分(8.8単位)

平均 2時間54分(8.7単位)

他院よりも多くのリハビリを実施しています。

FIM実績指数

54.7

2019年度平均 47.7

リハビリの効果を示す数値は、全国平均を大きく上回っています。

重症者受け入れ率

43.4%

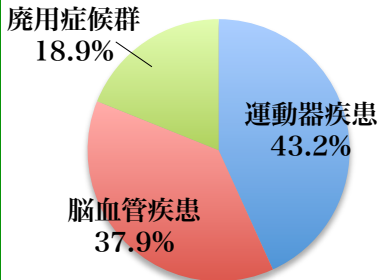
重症の方も多く受け入れています。

重症者改善率

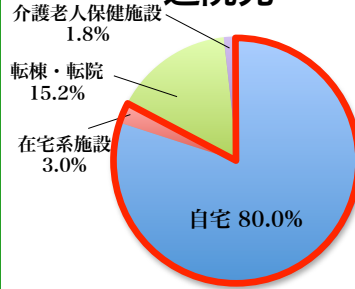
54.9%

重症の方の改善率も高くなっています。

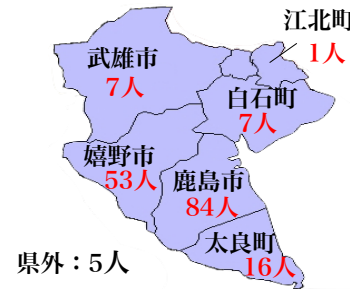
疾患内訳



退院先

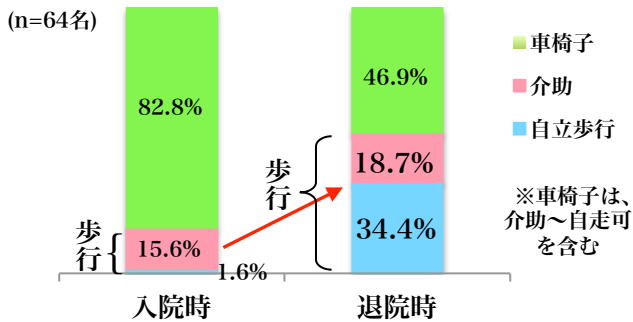


患者住所

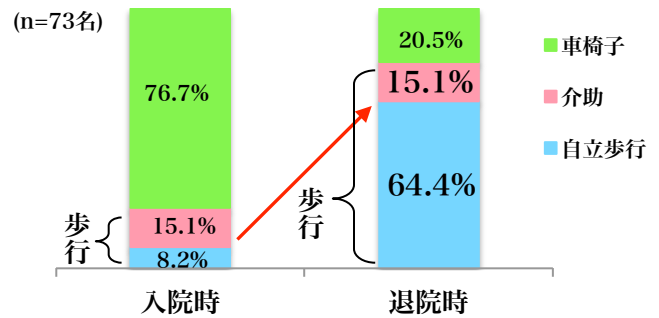


※在宅系施設(特別養護老人ホーム、有料老人ホーム、グループホーム、宅老所)

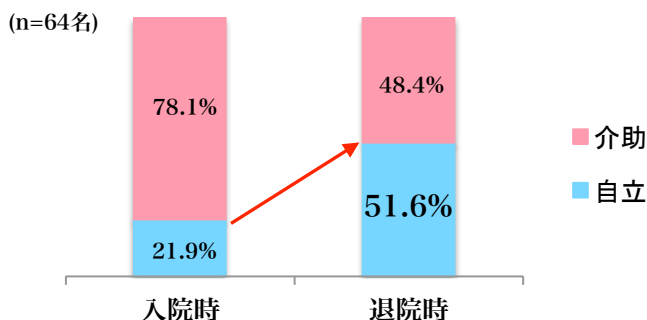
脳血管疾患 歩行の改善



運動器疾患 歩行の改善



脳血管疾患 トイレ動作の改善



経管栄養の改善

